



## Crosse Miami


Tête de mât en aluminium extrudé. Saillies 1000 et 1500 mm. Ensembles simple et double feux, deux feux décalés et applique murale à appareillage incorporé. Compatible top de mât Ø60-62mm et Ø89-90mm, Ø120mm sur demande. Finition par poudrage polyester thermolaqué, teintes RAL ou Futura Akzo Nobel.



✓ Répond aux exigences de l'arrêté du 27 décembre 2018 relatif à la prévention, à la réduction et à la limitation des nuisances lumineuses.

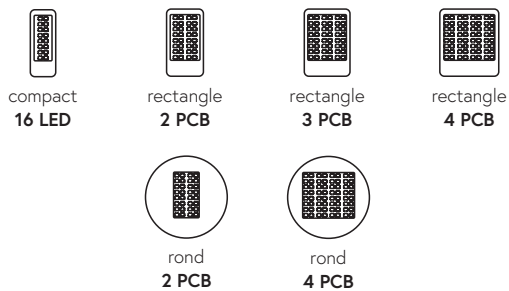


# Crosse Miami



1 - Applique Miami S1000 • 2 - Miami S1000 mât Ø120-90 hauteur 4m • 3 - Miami S1500 mât cc top Ø60 hauteur 6m • 4 - Miami S1000 mât cc top Ø60 hauteur 5m • 5 - Miami S1000 mât tubulaire Ø120 hauteur 5m • 6 - Miami S1500 + oriflamme, mât cc top Ø60 6m • 7 - Miami S1000 mât cc top Ø60 hauteur 8m

## Lolita compatibles



## Dimensions

